

LA CYSTOSCOPIE

Pay and Claim or OK GOP ?
Vaste débat !



La cystoscopie

Cysto : vessie

Scopie : regarder

•Indications :

- présence de sang dans les urines
- inconfort urinaire chronique
- infections récurrentes des voies urinaires
- rétention ou incontinence urinaire
- signes d'hypertrophie de la prostate
- Suivi de cancer de vessie

2 types

Cystoscopie souple

Cystoscopie rigide

Cysto souple

Il n'est pas nécessaire d'être à jeûn pour une cystoscopie.

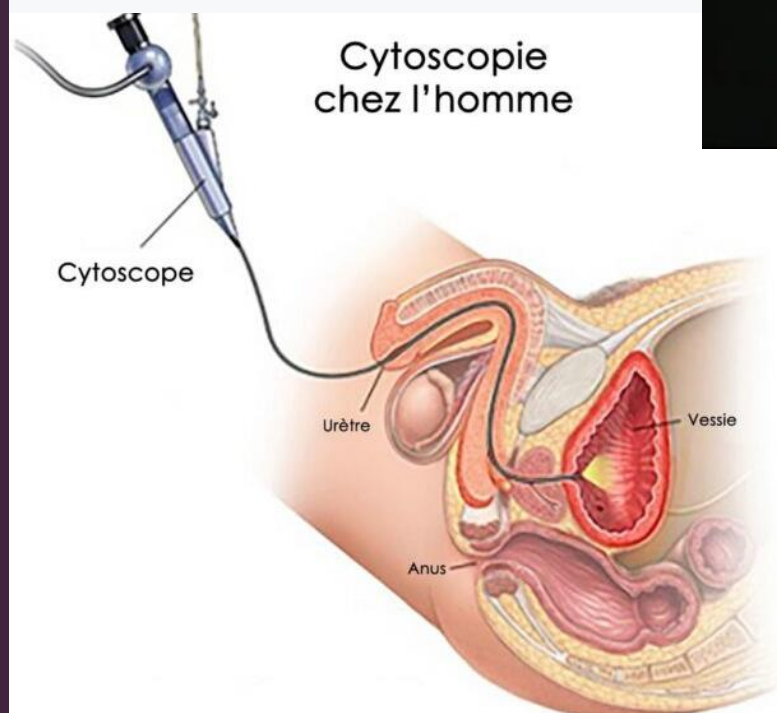
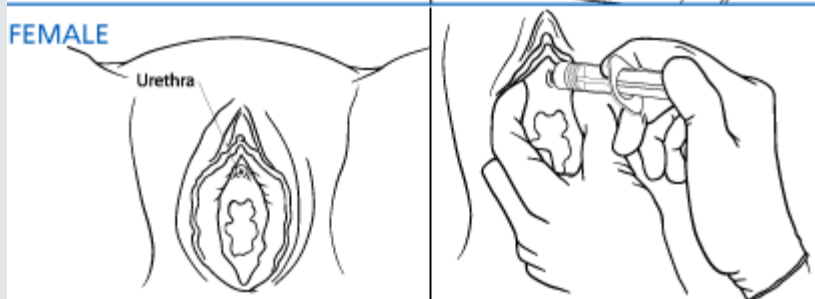
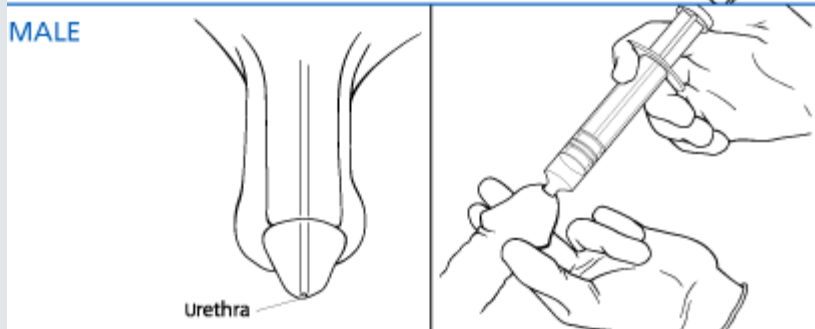
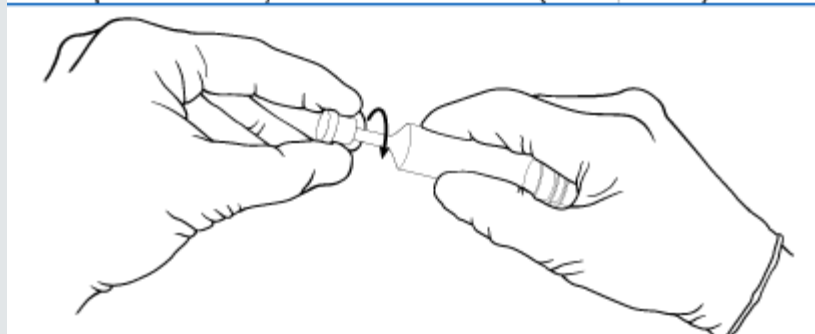
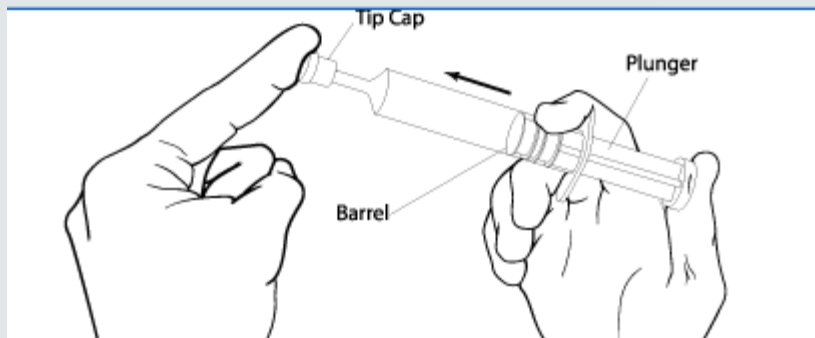
cet examen est réalisé en externe, c'est-à-dire sans hospitalisation, lors d'une consultation.

Une caméra souple en fibres optiques est introduit dans l'urètre jusqu'à la vessie. On parle également de « fibroscopie vésicale ».

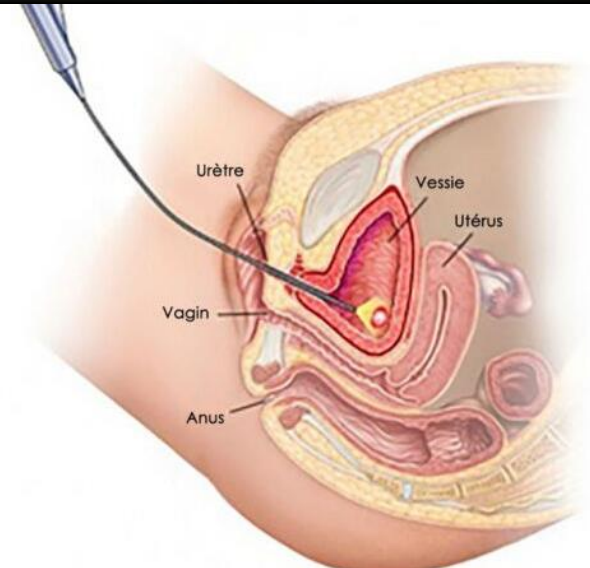
L'examen dure quelques minutes. Le patient peut ensuite se rhabiller et quitter l'établissement.

Bien que parfois ressentie comme désagréable, la cystoscopie n'est habituellement pas qualifiée de douloureuse.

=> Faire un diagnostic ou un suivi



Cytoscopie
chez l'homme



Cysto rigide

Permet le passage de la fibre optique et de matériel de chirurgie pour réséquer une tumeur.

Va nécessiter un bloc opératoire et une anesthésie générale ou partielle

=> geste chirurgical



Cysto rigide

Que couvre t on ?

Bloc opératoire

Anesthésie Générale

Cysto Rigide

Cystoscopie souple+ geste chirurgical
(REZUM,...)113670

Si doute faire une tache méd

<https://bph.institute/treatments/rezum-water-vapor-therapy/>